

Anlageziel

Der Fonds investiert mindestens zwei Drittel seines Vermögens in Aktien und aktienähnliche Wertpapiere von Unternehmen, die in Lateinamerika ansässig sind oder dort einen Großteil ihrer Geschäftstätigkeit ausüben.

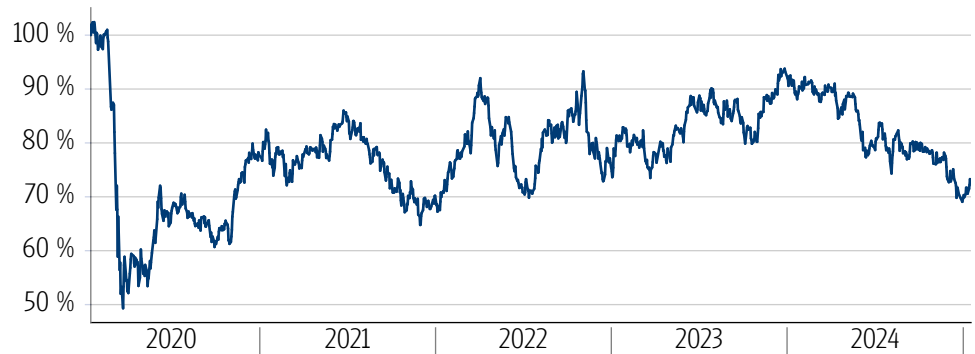
Fonds-Fakten

Fondskategorie: Aktienfonds/ Lateinamerika/ Blend/Large Cap
 WKN: A1CS3W
 ISIN: LU0476875785
 Auflagedatum: 26. Juli 2010
 Fondsvolumen: 19,62 Mio. EUR (31.10.2024)
 Kapitalverwaltungsgesellschaft: abrdn Investments Luxembourg S.A.
 Fondsmanager/Anlageberater: -
 Vertrieb: -
 Sitzland: Luxemburg
 Fondswährung: USD
 Rücknahmepreis: 2.673,80 EUR
 Ertragsverwendung: Thesaurierend
 Geschäftsjahr: 01. Oktober - 30. September

Transparenzverordnung (EU) 2019/2088: -

Wertentwicklung in der Vergangenheit*

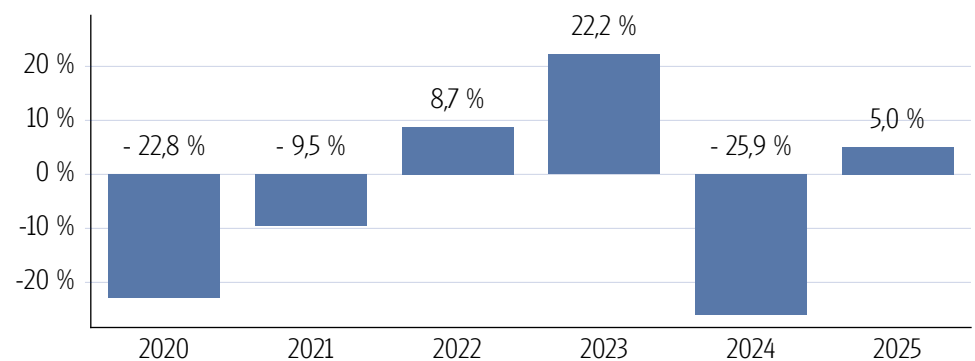
Indexierte Wertentwicklung (16.01.2025)



Wertentwicklung über verschiedene Zeiträume (16.01.2025)

1 Monat	3 Monate	6 Monate	lfd. Jahr	1 Jahr
-0,02 %	-7,69 %	-13,23 %	5,03 %	-19,56 %
3 Jahre p.a.	5 Jahre p.a.	10 Jahre p.a.	Seit Auflage p.a.	
0,93 %	-6,21 %	-0,38 %	-0,87 %	
3 Jahre	5 Jahre	10 Jahre	Seit Auflage	
2,82 %	-27,45 %	-3,79 %	-11,88 %	

Wertentwicklung pro Kalenderjahr (16.01.2025)



Rollierende 12-Monats Entwicklung (16.01.2025)

16.01.20-16.01.21	16.01.21-16.01.22	16.01.22-16.01.23	16.01.23-16.01.24	16.01.24-16.01.25
-19,38 %	-12,48 %	13,89 %	12,23 %	-19,56 %

*Historische Wertentwicklungen sind keine Garantie für eine ähnliche Entwicklung in der Zukunft. Diese ist nicht prognostizierbar. Die Berechnung der Wertentwicklung erfolgt gemäß BVI-Methode.

Kennzahlen

Volatilität	
1 Jahr	+18,18 %
3 Jahre	+21,83 %
5 Jahre	+28,85 %
Sharpe Ratio	
1 Jahr	-1,22
3 Jahre	-0,06
5 Jahre	-0,25
Maximaler Verlust	
1 Jahr	-25,1 %
3 Jahre	-26,3 %
5 Jahre	-51,8 %
Verlustdauer in Monaten	
1 Jahr	5
3 Jahre	5
5 Jahre	5

Fonds-Konditionen

Ausgabeaufschlag:	Ein Ausgabeaufschlag fällt im Rahmen der fondsgebundenen Rentenversicherungen von Condor nicht an.
Portfoliogeühr: Depotführungsentgelt:	
Kontoführungsentgelt:	Transaktionskosten:
Max. Verwaltungsvergütung p.a.:	1,92 %
Max. Fondsmanagement Gebühr p.a.:	-
Max. Depotbankvergütung p.a.:	-
Laufende Kosten:	2,12 % (23.08.2024)
Erfolgsabhängige Vergütung:	0,00

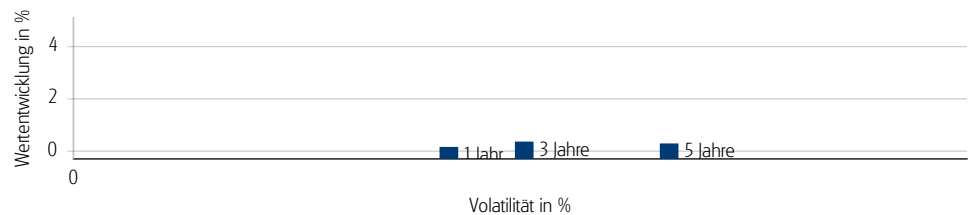
SRI

Risiko- & Ertragsprofil*



*Gemäß dem Basisinformationsblatt vom 23.08.2024

Risiko - Rendite - Diagramm (16.01.2025)



Portfoliostruktur

Anlagevermögen (31.10.2024)

Aktien	99,20 %
Kasse	0,80 %

Top 5 Branchenverteilung (31.10.2024)

Finanzsektor	29,90 %
Grundstoffe	17,60 %
Industrie	11,20 %
nichtzyklische Konsumgüter	10,40 %
Energie	8,60 %

Top 5 Länderverteilung (31.10.2024)

Brasilien	62,00 %
Mexiko	26,50 %
Peru	5,20 %
Chile	4,10 %
Kanada	1,40 %

Top 5 Holdings (31.10.2024)

Itausa Investimentos Itau SA	7,80 %
VALE S.A.	7,20 %
Petroleo Brasileiro S.A.	6,30 %
Credicorp	5,20 %
Nu Holdings Ltd. A	5,20 %

Rechtliche Hinweise

Datenquelle für Fondsinformationen: FERI AG und cleversoft GmbH. Die von der FERI AG und von der cleversoft GmbH bereitgestellten Informationen stellen keine Empfehlungen dar und dienen nicht der Anlageberatung. Insbesondere stellen diese Informationen keine Anlageempfehlung oder Anlagestrategieempfehlung im Sinne von § 34 b WpHG dar. Die cleversoft GmbH trifft keinerlei Aussage zur bisherigen und zukünftigen Wertentwicklung der angezeigten Wertpapiere. Wegen der Dynamik der Finanzmärkte muss jegliche Haftung im Zusammenhang mit der Nutzung der Informationen oder dem (evtl. auch irrtümlichen) Vertrauen auf deren Richtigkeit, Vollständigkeit oder Aktualität ausgeschlossen werden. Informieren Sie sich daher vor dem Fondserwerb auf der Internetseite der jeweiligen Fondsgesellschaft.