

Anlageziel

Der Fonds zielt darauf ab, die Rendite auf Ihre Anlage durch eine Kombination aus Kapitalwachstum und Erträgen auf das Fondsvermögen zu maximieren. Der Fonds legt mindestens 80% seines Gesamtvermögens in festverzinslichen Wertpapieren an. Mindestens 70% des Gesamtvermögens des Fonds wird in Wertpapieren angelegt, die in Euro denominated sind.

Fonds-Fakten

Fondskategorie:	Rentenfonds/ Europa/ Gemischte Emittenten/Gemischte Laufzeiten
WKN:	A1C2P2
ISIN:	LU0430265933
Aufliedatum:	26. Juli 2010
Fondsvolumen:	1,67 Mrd. EUR (30.01.2026)
Kapitalverwaltungsgesellschaft:	BlackRock (Luxembourg) S.A.
Fondsmanager/Anlageberater:	Michael Krautzberger
Vertrieb:	-
Sitzland:	Luxemburg
Fondswährung:	EUR
Rücknahmepreis:	23,76
Ertragsverwendung:	Ausschüttend
Geschäftsjahr:	01. September - 31. August
Transparenzverordnung (EU) 2019/2088:	Art. 8 TVO ESG Merkmale

Wertentwicklung in der Vergangenheit*

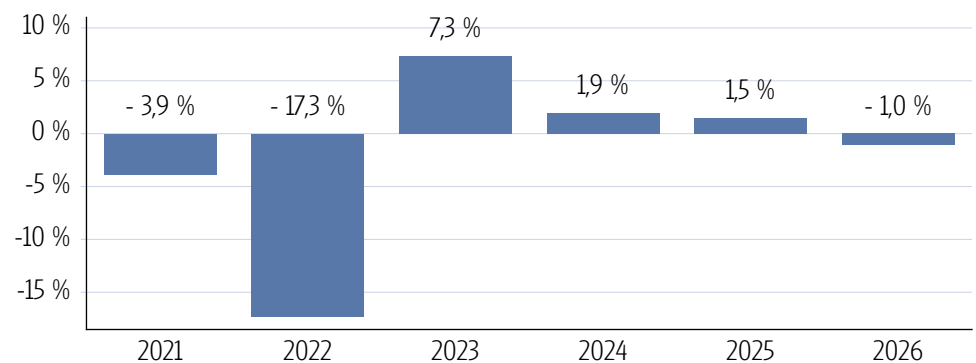
Indexierte Wertentwicklung (02.04.2026)



Wertentwicklung über verschiedene Zeiträume (02.04.2026)

1 Monat	3 Monate	6 Monate	lfd. Jahr	1 Jahr
-2,58 %	-0,83 %	-0,71 %	-1,04 %	1,08 %
3 Jahre p.a.	5 Jahre p.a.	10 Jahre p.a.	Seit Auflage p.a.	
2,49 %	-2,28 %	-0,28 %	1,80 %	
3 Jahre	5 Jahre	10 Jahre	Seit Auflage	
7,68 %	-10,89 %	-2,76 %	32,25 %	

Wertentwicklung pro Kalenderjahr (02.04.2026)



Rollierende 12-Monats Entwicklung (02.04.2026)

02.04.21-02.04.22	02.04.22-02.04.23	02.04.23-02.04.24	02.04.24-02.04.25	02.04.25-02.04.26
-7,73 %	-10,31 %	4,04 %	2,40 %	1,08 %

*Historische Wertentwicklungen sind keine Garantie für eine ähnliche Entwicklung in der Zukunft. Diese ist nicht prognostizierbar. Die Berechnung der Wertentwicklung erfolgt gemäß BVI-Methode.

Kennzahlen

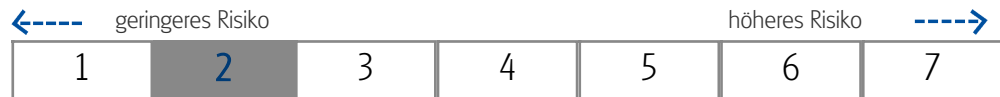
Volatilität	
1 Jahr	+3,15 %
3 Jahre	+4,20 %
5 Jahre	+5,17 %
Sharpe Ratio	
1 Jahr	-0,27
3 Jahre	-0,10
5 Jahre	-0,78
Maximaler Verlust	
1 Jahr	-3,6 %
3 Jahre	-3,6 %
5 Jahre	-21,0 %
Verlustdauer in Monaten	
1 Jahr	2
3 Jahre	2
5 Jahre	7

Fonds-Konditionen

Ausgabeaufschlag:	Ein Ausgabeaufschlag fällt im Rahmen der fondsgebundenen Rentenversicherungen von Condor nicht an.
Portfoliogeühr: Depotführungsentgelt:	
Kontoführungsentgelt: Transaktionskosten:	
Max. Verwaltungsvergütung p.a.:	
Max. Fondsmanagement Gebühr p.a.:	-
Max. Depotbankvergütung p.a.:	0,45 %
Laufende Kosten:	0,96 % (02.09.2025)
Erfolgsabhängige Vergütung:	0,00

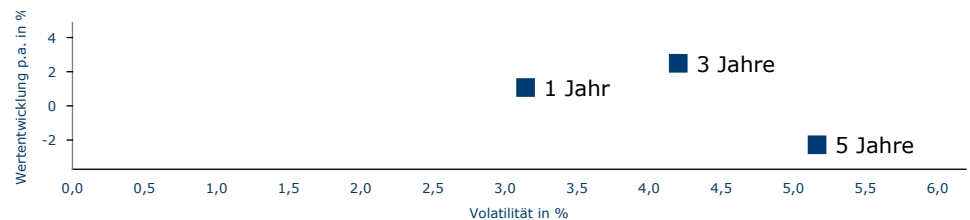
SRI

RISIKOINDIKATOR*



*Gemäß dem Basisinformationsblatt vom 02.09.2025

Risiko - Rendite - Diagramm (02.04.2026)



Portfoliostruktur

Anlagevermögen (31.01.2026)

Anleihen	97,40 %
Weitere Anteile	2,60 %

Top 5 Branchenverteilung (31.01.2026)

Unternehmen	39,82 %
Staaten und Regierungen	23,42 %
Government	18,95 %
Gedeckt	10,15 %
Verbriefungen	5,06 %

Top 5 Holdings (31.01.2026)

FRANCE (REPUBLIC OF):2.700 25FEB2031	1,53 %
BNP PARIBAS SA MTN RegS 2 05/24/2031	1,44 %
GREECE REPUBLIC OF (GOVERNMENT)	1,42 %
AXA SA MTN RegS 5.125 01/17/2047	1,35 %
ITALY (REPUBLIC OF) 3.85 10/01/2040	1,14 %

Top 5 Ratingverteilung (31.01.2026)

A	35,68 %
BBB	20,67 %
AAA	20,26 %
AA	16,64 %
BB	3,37 %

Rechtliche Hinweise

Datenquelle für Fondsinformationen: FERI AG und cleversoft GmbH. Die von der FERI AG und von der cleversoft GmbH bereitgestellten Informationen stellen keine Empfehlungen dar und dienen nicht der Anlageberatung. Insbesondere stellen diese Informationen keine Anlageempfehlung oder Anlagestrategieempfehlung im Sinne von § 34 b WpHG dar. Die cleversoft GmbH trifft keinerlei Aussage zur bisherigen und zukünftigen Wertentwicklung der angezeigten Wertpapiere. Wegen der Dynamik der Finanzmärkte muss jegliche Haftung im Zusammenhang mit der Nutzung der Informationen oder dem (evtl. auch irrtümlichen) Vertrauen auf deren Richtigkeit, Vollständigkeit oder Aktualität ausgeschlossen werden. Informieren Sie sich daher vor dem Fondserwerb auf der Internetseite der jeweiligen Fondsgesellschaft.