Vontobel Fund - Global Environmental Change B-EUR

Aktienfonds/Global/Blend/Large Cap

Stand: 05.12.2025

Anlageziel

Der Fonds ist ein aktiv verwalteter Teilfonds mit dem Ziel, langfristiges Kapitalwachstum in Euro zu erzielen und verfolgt ein nachhaltiges Investitionsziel gemäß Artikel 9 SFDR. Er investiert mindestens 80% seines Nettovermögens in Aktien und aktienähnliche Wertpapiere von Unternehmen weltweit, einschließlich Schwellenländern, die zu ökologisch nachhaltigen Zielen beitragen. Bis zu 20% können in chinesische A-Aktien über Shanghai-Hong Kong Stock Connect und Shenzhen-Hong Kong Stock Connect investiert werden. Der Fonds fokussiert auf saubere Energieinfrastruktur, ressourceneffiziente Industrie, sauberes Wasser, Gebäudetechnik, emissionsarmen Verkehr und Lebenszyklusmanagement. Er kann bis zu 20% in Bankeinlagen halten und Derivate zu Absicherungszwecken einsetzen. Methodische Einschränkungen bestehen durch unzureichende ESG-Daten und interne Analysen.

Fonds-Fakten

Fondskategorie:	Aktienfonds/ Global/ Blend/Large Cap
WKN:	A0RCVW
ISIN:	LU0384405600
Auflagedatum:	17. November 2008
Fondsvolumen:	1,95 Mrd. EUR (30.09.2025)
Kapitalverwaltungsgesellschaft:	Vontobel Asset Management S.A.
Fondsmanager/ Anlageberater:	-
Vertrieb:	-
Sitzland:	Luxemburg
Fondswährung:	EUR
Rücknahmepreis:	617,81
Ertragsverwendung:	Thesaurierend
Geschäftsjahr:	01. September - 31. August
Transparenzverordnung (EU) 2019/2088:	Art. 9 TVO ESG Impact

Wertentwicklung in der Vergangenheit*

Indexierte Wertentwicklung (05.12.2025)

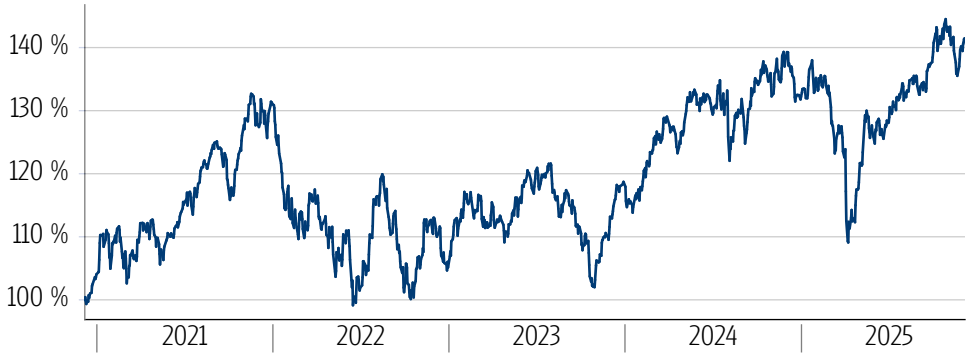

Wertentwicklung über verschiedene Zeiträume (05.12.2025)

1 Monat	3 Monate	6 Monate	lfd. Jahr	1 Jahr
-1,27 %	5,69 %	11,54 %	7,02 %	3,15 %

3 Jahre p.a.	5 Jahre p.a.	10 Jahre p.a.	Seit Auflage p.a.
8,31 %	7,20 %	8,80 %	11,26 %

3 Jahre	5 Jahre	10 Jahre	Seit Auflage
27,09 %	41,57 %	132,57 %	517,81 %

Wertentwicklung pro Kalenderjahr (05.12.2025)

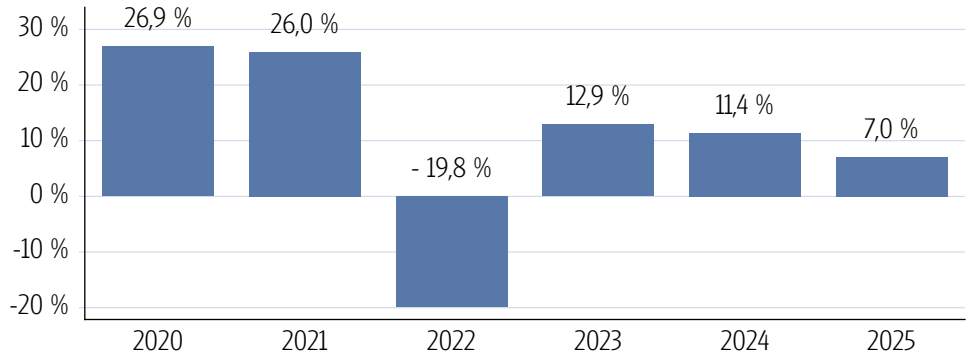

Rollierende 12-Monats Entwicklung (05.12.2025)

05.12.20-05.12.21	05.12.21-05.12.22	05.12.22-05.12.23	05.12.23-05.12.24	05.12.24-05.12.25
27,48 %	-12,62 %	1,43 %	21,47 %	3,15 %

*Historische Wertentwicklungen sind keine Garantie für eine ähnliche Entwicklung in der Zukunft. Diese ist nicht prognostizierbar. Die Berechnung der Wertentwicklung erfolgt gemäß BVI-Methode.

Vontobel Fund - Global Environmental Change B-EUR

Aktienfonds/Global/Blend/Large Cap

Stand: 05.12.2025

Kennzahlen

Volatilität	
1 Jahr	+15,52 %
3 Jahre	+14,07 %
5 Jahre	+15,40 %
Sharpe Ratio	
1 Jahr	0,06
3 Jahre	0,37
5 Jahre	0,36
Maximaler Verlust	
1 Jahr	-21,6 %
3 Jahre	-21,7 %
5 Jahre	-25,3 %
Verlustdauer in Monaten	
1 Jahr	3
3 Jahre	3
5 Jahre	3

Fonds-Konditionen

Ausgabeaufschlag: Portfoliogebühr: Depotführungsentgeld: Kontoführungsentgeld: Transaktionskosten:	Ein Ausgabeaufschlag fällt im Rahmen der fondsgebundenen Rentenversicherungen von Condor nicht an.
Max. Verwaltungsvergütung p.a.:	1,65 %
Max. Fondsmanagement Gebühr p.a.:	-
Max. Depotbankvergütung p.a.:	-
Laufende Kosten:	1,96 % (01.09.2025)
Erfolgsabhängige Vergütung:	0,00

SRI

RISIKOINDIKATOR*

← geringeres Risiko — höheres Risiko →

1	2	3	**4**	5	6	7

*Gemäß dem Basisinformationsblatt vom 01.09.2025

Risiko - Rendite - Diagramm (05.12.2025)

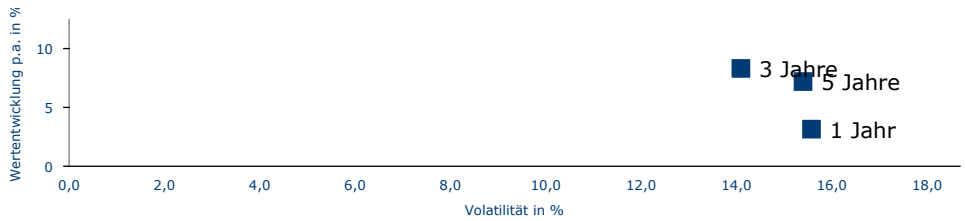

Portfoliostruktur

Anlagevermögen (30.09.2025)

Aktien	98,69 %
Weitere Anteile	1,31 %

Top 5 Branchenverteilung (30.09.2025)

Kapitalgüter	35,59 %
Halbleiter / -ausrüstung	12,05 %
Versorger	11,61 %
Technologie & Hardware	9,30 %
Roh-, Hilfs- & Betriebsstoffe	8,67 %

Top 5 Länderverteilung (30.09.2025)

USA	51,87 %
Japan	6,73 %
Frankreich	6,14 %
Niederlande	5,93 %
Spanien	4,18 %

Top 5 Währungsverteilung (30.09.2025)

USD	55,17 %
EUR	22,05 %
JPY	6,77 %
GBP	4,08 %
TWD	3,34 %

Rechtliche Hinweise

Datenquelle für Fondsinformationen: FERI AG und cleversoft GmbH. Die von der FERI AG und von der cleversoft GmbH bereitgestellten Informationen stellen keine Empfehlungen dar und dienen nicht der Anlageberatung. Insbesondere stellen diese Informationen keine Anlageempfehlung oder Anlagestrategieempfehlung im Sinne von § 34 b WpHG dar. Die cleversoft GmbH trifft keinerlei Aussage zur bisherigen und zukünftigen Wertentwicklung der angezeigten Wertpapiere. Wegen der Dynamik der Finanzmärkte muss jegliche Haftung im Zusammenhang mit der Nutzung der Informationen oder dem (evtl. auch irrtümlichen) Vertrauen auf deren Richtigkeit, Vollständigkeit oder Aktualität ausgeschlossen werden. Informieren Sie sich daher vor dem Fondserwerb auf der Internetseite der jeweiligen Fondsgesellschaft.