

Anlageziel

Der Flossbach von Storch - Multi Asset - Growth bietet eine umfassende integrierte Vermögensverwaltung für langfristig orientierte Investoren. Das Fondsmanagement investiert nach dem Grundsatz der Risikosteuerung weltweit in Aktien, Renten, Wandelanleihen, Währungen, Edelmetalle (indirekt) und Investmentfonds. Derivate können zu Absicherungszwecken oder zur Ertragsoptimierung eingesetzt werden; der Aktienanteil darf sich zwischen 50 Prozent und 75 Prozent bewegen. Die Anlagestrategie umfasst hauseigene Bewertungsmodelle, ESG-Integration, Engagement und Voting. Zusätzlich werden Ausschlusskriterien berücksichtigt, die im Rahmen der Anlagepolitik des Teilfonds definiert werden. Der Fonds schüttet einmal jährlich aus. Der Teilfonds wird aktiv und nicht anhand eines Indexes als Bezugsgrundlage verwaltet. Die Zusammensetzung des Portfolios wird seitens des Fondsmanagers ausschliesslich nach den in der Anlagepolitik definierten Kriterien vorgenommen, regelmässig überprüft und ggf. angepasst. ...

Fonds-Fakten

Fondskategorie:	VV-Fonds/ Global/ Multi-Asset/Dynamisch
WKN:	A0M43Y
ISIN:	LU0323578491
Aufledgedatum:	23. Oktober 2007
Fondsvolumen:	736,79 Mio. EUR (31.10.2024)
Kapitalverwaltungsgesellschaft:	Flossbach von Storch Invest S.A.
Fondsmanager/Anlageberater:	Elmar Peters
Vertrieb:	-
Sitzland:	Luxemburg
Fondswährung:	EUR
Rücknahmepreis:	210,46
Ertragsverwendung:	Ausschüttend
Geschäftsjahr:	01. Oktober - 30. September
Transparenzverordnung (EU) 2019/2088:	-

Wertentwicklung in der Vergangenheit*

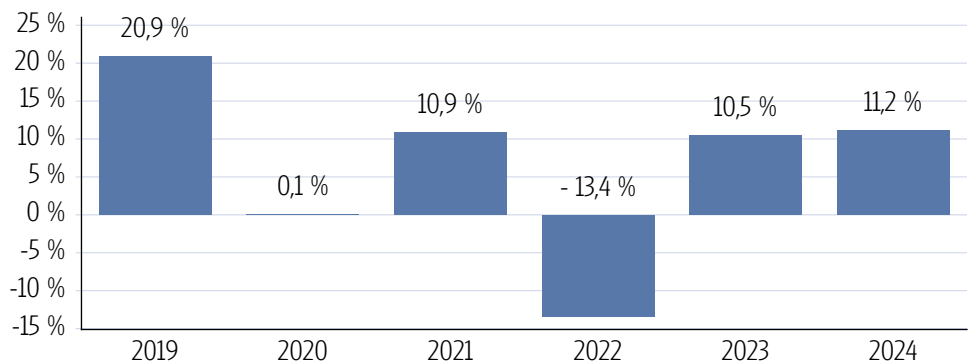
Indexierte Wertentwicklung (31.10.2024)



Wertentwicklung über verschiedene Zeiträume (31.10.2024)

1 Monat	3 Monate	6 Monate	lfd. Jahr	1 Jahr
0,38 %	2,79 %	6,22 %	11,20 %	19,44 %
3 Jahre p.a.	5 Jahre p.a.	10 Jahre p.a.	Seit Auflage p.a.	
2,65 %	4,22 %	5,31 %	5,14 %	
3 Jahre	5 Jahre	10 Jahre	Seit Auflage	
8,16 %	22,97 %	67,85 %	134,98 %	

Wertentwicklung pro Kalenderjahr (31.10.2024)



Rollierende 12-Monats Entwicklung (31.10.2024)

31.10.19-31.10.20	31.10.20-31.10.21	31.10.21-31.10.22	31.10.22-31.10.23	31.10.23-31.10.24
-0,12 %	13,82 %	-10,76 %	1,48 %	19,44 %

*Historische Wertentwicklungen sind keine Garantie für eine ähnliche Entwicklung in der Zukunft. Diese ist nicht prognostizierbar. Die Berechnung der Wertentwicklung erfolgt gemäß BVI-Methode.

Kennzahlen

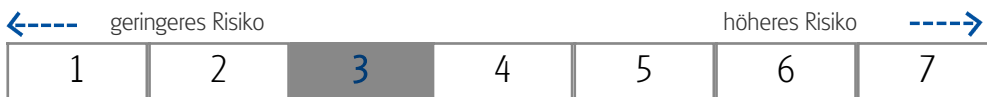
Volatilität	
1 Jahr	+5,92 %
3 Jahre	+9,39 %
5 Jahre	+9,76 %
Sharpe Ratio	
1 Jahr	2,56
3 Jahre	0,06
5 Jahre	0,32
Maximaler Verlust	
1 Jahr	-3,1 %
3 Jahre	-16,5 %
5 Jahre	-18,2 %
Verlustdauer in Monaten	
1 Jahr	2
3 Jahre	3
5 Jahre	3

Fonds-Konditionen

Ausgabeaufschlag:	Ein Ausgabeaufschlag fällt im Rahmen der fondsgebundenen Rentenversicherungen von Condor nicht an.
Portfoliogeühr: Depotführungsentgeld:	Kontoführungsentgeld: Transaktionskosten:
Max. Verwaltungsvergütung p.a.:	1,47 %
Max. Fondsmanagement Gebühr p.a.:	1,47 %
Max. Depotbankvergütung p.a.:	0,09 %
Laufende Kosten:	1,61 % (01.11.2024)
Erfolgsabhängige Vergütung:	0,00

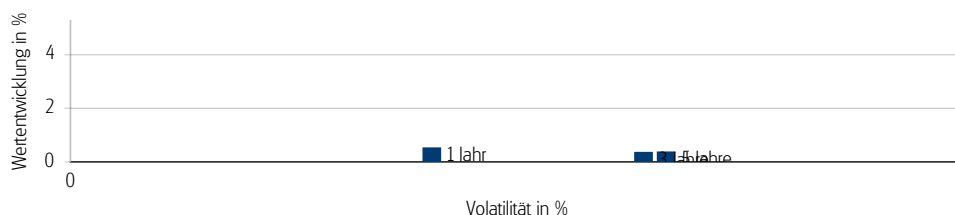
SRI

Risiko- & Ertragsprofil*



*Gemäß dem Basisinformationsblatt vom 01.11.2024

Risiko - Rendite - Diagramm (31.10.2024)



Portfoliostruktur

Anlagevermögen (19.09.2024)

Aktien	60,00 %
Renten	23,48 %
Gold (indirekt)	8,26 %
Kasse	7,79 %
Wandelanleihen	0,45 %

Top 5 Branchenverteilung (19.09.2024)

Informationstechnologie	20,72 %
Finanzen	18,77 %
Gesundheitswesen	17,72 %
Basiskonsumgüter	14,52 %
Industrieunternehmen	12,53 %

Top 5 Länderverteilung (19.09.2024)

USA	61,92 %
Deutschland	8,22 %
Schweiz	7,13 %
Frankreich	5,99 %
Großbritannien	5,74 %

Top 5 Währungsverteilung (19.09.2024)

EUR	45,29 %
USD	44,83 %
CHF	4,47 %
GBP	1,83 %
CAD	1,60 %

Rechtliche Hinweise

Datenquelle für Fondsinformationen: FERI AG und cleversoft GmbH. Die von der FERI AG und von der cleversoft GmbH bereitgestellten Informationen stellen keine Empfehlungen dar und dienen nicht der Anlageberatung. Insbesondere stellen diese Informationen keine Anlageempfehlung oder Anlagestrategieempfehlung im Sinne von § 34 b WpHG dar. Die cleversoft GmbH trifft keinerlei Aussage zur bisherigen und zukünftigen Wertentwicklung der angezeigten Wertpapiere. Wegen der Dynamik der Finanzmärkte muss jegliche Haftung im Zusammenhang mit der Nutzung der Informationen oder dem (evtl. auch irrtümlichen) Vertrauen auf deren Richtigkeit, Vollständigkeit oder Aktualität ausgeschlossen werden. Informieren Sie sich daher vor dem Fondserwerb auf der Internetseite der jeweiligen Fondsgesellschaft.