

Anlageziel

Ziel der Anlagepolitik ist die Erwirtschaftung einer angemessenen Geldmarktrendite in Euro, die sich an der Entwicklung des Vergleichsmaßstabs (1 M EURIBOR) orientiert. Um dies zu erreichen, investiert der Fonds hauptsächlich in auf EUR lautende oder gegen EUR abgesicherte Geldmarktinstrumente sowie in Einlagen bei Kreditinstituten. Bei der Auswahl der geeigneten Anlagen werden neben dem finanziellen Erfolg ökologische und soziale Gesichtspunkte und die Grundsätze guter Unternehmensführung (sog. ESG-Kriterien) berücksichtigt, die von wesentlicher Bedeutung für die Anlagestrategie sind. Die Auswahl der einzelnen Investments liegt im Ermessen des Fondsmanagements. Die Rendite des Produktes lässt sich von dem täglich berechneten Anteilspreis und einer etwaigen Ausschüttung ableiten.

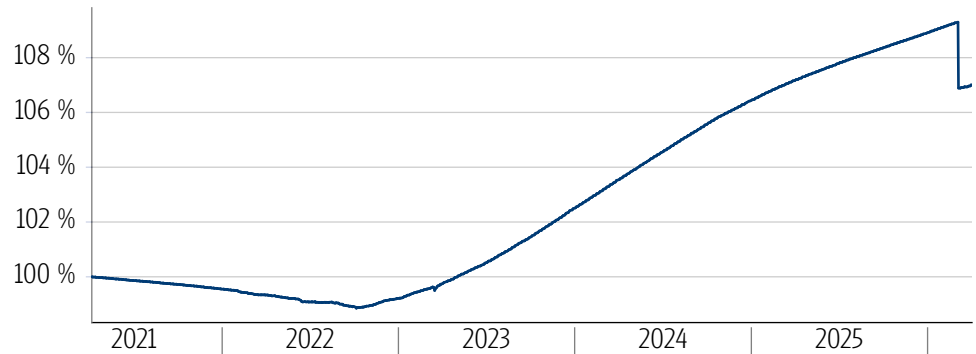
Fonds-Fakten

Fondskategorie: Geldmarktfonds/ Europa/ Geldmarktinstrumente
 WKN: A0F426
 ISIN: LU0225880524
 Auflegedatum: 29. August 2005
 Fondsvolumen: 8,21 Mrd. EUR (30.01.2026)
 Kapitalverwaltungsgesellschaft: DWS Investment S.A.
 Fondsmanager/ Anlageberater: Christian Reiter
 Vertrieb: -
 Sitzland: Luxemburg
 Fondswährung: EUR
 Rücknahmepreis: 99,02
 Ertragsverwendung: Ausschüttend
 Geschäftsjahr: 01. Januar - 31. Dezember

Transparenzverordnung (EU) 2019/2088: Art. 8 TVO ESG Merkmale

Wertentwicklung in der Vergangenheit*

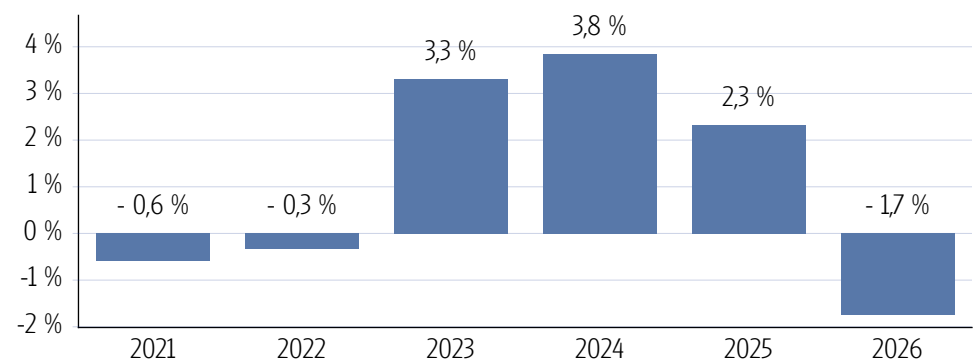
Indexierte Wertentwicklung (02.04.2026)



Wertentwicklung über verschiedene Zeiträume (02.04.2026)

1 Monat	3 Monate	6 Monate	lfd. Jahr	1 Jahr
-2,08 %	-1,76 %	-1,26 %	-1,74 %	-0,16 %
3 Jahre p.a.	5 Jahre p.a.	10 Jahre p.a.	Seit Auflage p.a.	
2,37 %	1,36 %	0,45 %	0,90 %	
3 Jahre	5 Jahre	10 Jahre	Seit Auflage	
7,29 %	7,01 %	4,56 %	20,29 %	

Wertentwicklung pro Kalenderjahr (02.04.2026)



Rollierende 12-Monats Entwicklung (02.04.2026)

02.04.21-02.04.22	02.04.22-02.04.23	02.04.23-02.04.24	02.04.24-02.04.25	02.04.25-02.04.26
-0,67 %	0,40 %	3,82 %	3,51 %	-0,16 %

*Historische Wertentwicklungen sind keine Garantie für eine ähnliche Entwicklung in der Zukunft. Diese ist nicht prognostizierbar. Die Berechnung der Wertentwicklung erfolgt gemäß BVI-Methode.

Kennzahlen

Volatilität	
1 Jahr	+2,22 %
3 Jahre	+1,29 %
5 Jahre	+1,00 %
Sharpe Ratio	
1 Jahr	-0,94
3 Jahre	-0,42
5 Jahre	-0,43
Maximaler Verlust	
1 Jahr	-2,2 %
3 Jahre	-2,2 %
5 Jahre	-2,2 %
Verlustdauer in Monaten	
1 Jahr	1
3 Jahre	1
5 Jahre	18

Fonds-Konditionen

Ausgabeaufschlag:	Ein Ausgabeaufschlag fällt im
Portfoliogeühr: Depotführungsentgeld:	Rahmen der
Kontoführungsentgeld: Transaktionskosten:	fondsgebundenen Rentenversicherungen von Condor nicht an.
All-In-Fee p.a.:	0,10 %
Max. Depotbankvergütung p.a.:	-
Laufende Kosten:	0,11 % (16.02.2026)
Erfolgsabhängige Vergütung:	0,00

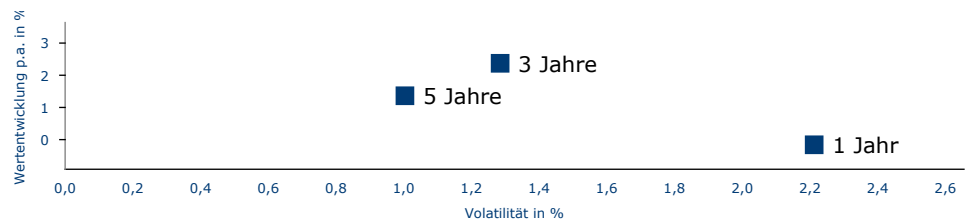
SRI

RISIKOINDIKATOR*



*Gemäß dem Basisinformationsblatt vom 16.02.2026

Risiko - Rendite - Diagramm (02.04.2026)



Portfoliostruktur

Anlagevermögen (31.01.2026)

Renten	79,30 %
Weitere Anteile	20,70 %

Top 5 Währungsverteilung (31.01.2026)

EUR	100,00 %
-----	----------

Top 5 Ratingverteilung (31.01.2026)

A	55,20 %
AA	32,50 %
AAA	11,50 %
BBB	0,80 %

Rechtliche Hinweise

Datenquelle für Fondsinformationen: FERI AG und cleversoft GmbH. Die von der FERI AG und von der cleversoft GmbH bereitgestellten Informationen stellen keine Empfehlungen dar und dienen nicht der Anlageberatung. Insbesondere stellen diese Informationen keine Anlageempfehlung oder Anlagestrategieempfehlung im Sinne von § 34 b WpHG dar. Die cleversoft GmbH trifft keinerlei Aussage zur bisherigen und zukünftigen Wertentwicklung der angezeigten Wertpapiere. Wegen der Dynamik der Finanzmärkte muss jegliche Haftung im Zusammenhang mit der Nutzung der Informationen oder dem (evtl. auch irrtümlichen) Vertrauen auf deren Richtigkeit, Vollständigkeit oder Aktualität ausgeschlossen werden. Informieren Sie sich daher vor dem Fondserwerb auf der Internetseite der jeweiligen Fondsgesellschaft.