BGF World Mining Fund A2 EUR

Aktienfonds/Global/Rohstoffe: Industrie- und Edelmetalle

Stand: 05.12.2025

Anlageziel

Der World Mining Fund zielt auf maximalen Gesamtertrag ab, indem weltweit mindestens 70% seines Gesamtvermögens in Aktienwerten von Bergbau- und Metallgesellschaften angelegt werden, deren Geschäftsaktivitäten überwiegend in der Förderung oder dem Abbau von Grundmetallen liegen.

Fonds-Fakten

Fondskategorie:	Aktienfonds/ Global/ Rohstoffe: Industrie- und Edelmetalle
WKN:	A0BMAR
ISIN:	LU0172157280
Auflagedatum:	05. April 2001
Fondsvolumen:	4,55 Mrd. EUR (31.10.2025)
Kapitalverwaltungsgesellschaft:	BlackRock (Luxembourg) S.A.
Fondsmanager/ Anlageberater:	Evy Hambro
Vertrieb:	-
Sitzland:	Luxemburg
Fondswährung:	EUR
Rücknahmepreis:	78,26
Ertragsverwendung:	Thesaurierend
Geschäftsjahr:	01. September - 31. August
Transparenzverordnung (EU) 2019/2088:	-

Wertentwicklung in der Vergangenheit*

Indexierte Wertentwicklung (05.12.2025)

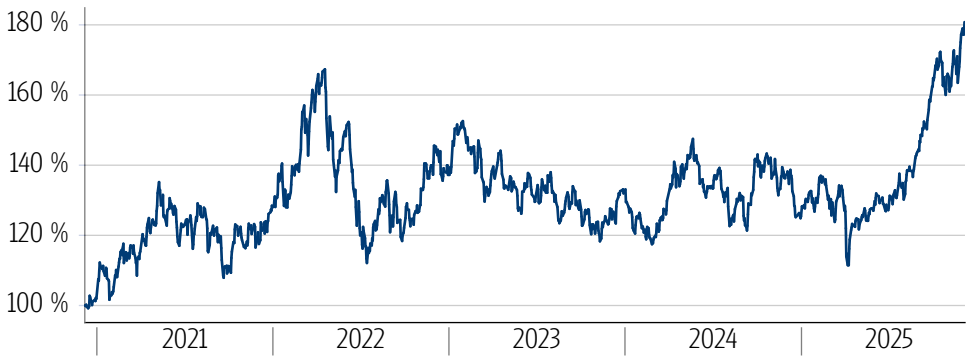

Wertentwicklung über verschiedene Zeiträume (05.12.2025)

1 Monat	3 Monate	6 Monate	lfd. Jahr	1 Jahr
11,47 %	21,64 %	37,01 %	44,13 %	32,64 %

3 Jahre p.a.	5 Jahre p.a.	10 Jahre p.a.	Seit Auflage p.a.
7,56 %	12,84 %	15,01 %	8,11 %

3 Jahre	5 Jahre	10 Jahre	Seit Auflage
24,46 %	82,98 %	305,49 %	585,29 %

Wertentwicklung pro Kalenderjahr (05.12.2025)

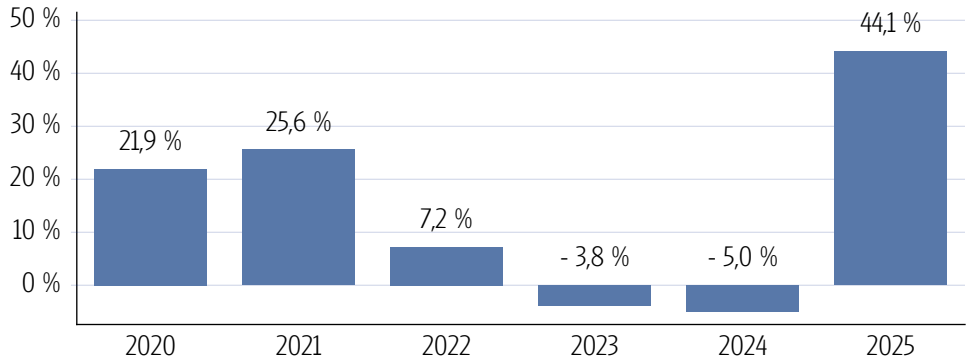

Rollierende 12-Monats Entwicklung (05.12.2025)

05.12.20-05.12.21	05.12.21-05.12.22	05.12.22-05.12.23	05.12.23-05.12.24	05.12.24-05.12.25
18,96 %	23,58 %	-14,23 %	9,40 %	32,64 %

*Historische Wertentwicklungen sind keine Garantie für eine ähnliche Entwicklung in der Zukunft. Diese ist nicht prognostizierbar. Die Berechnung der Wertentwicklung erfolgt gemäß BVI-Methode.

BGF World Mining Fund A2 EUR

Aktienfonds/Global/Rohstoffe: Industrie- und Edelmetalle

Stand: 05.12.2025

Kennzahlen

Volatilität	
1 Jahr	+22,30 %
3 Jahre	+21,44 %
5 Jahre	+24,63 %
Sharpe Ratio	
1 Jahr	1,34
3 Jahre	0,21
5 Jahre	0,45
Maximaler Verlust	
1 Jahr	-19,6 %
3 Jahre	-26,9 %
5 Jahre	-33,4 %
Verlustdauer in Monaten	
1 Jahr	3
3 Jahre	4
5 Jahre	4

Fonds-Konditionen

Ausgabeaufschlag: Portfoliogebühr: Depotführungsentgeld: Kontoführungsentgeld: Transaktionskosten:	Ein Ausgabeaufschlag fällt im Rahmen der fondsgebundenen Rentenversicherungen von Condor nicht an.
Max. Verwaltungsvergütung p.a.:	1,75 %
Max. Fondsmanagement Gebühr p.a.:	-
Max. Depotbankvergütung p.a.:	0,45 %
Laufende Kosten:	2,06 % (24.07.2025)
Erfolgsabhängige Vergütung:	0,00

SRI

RISIKOINDIKATOR*

← geringeres Risiko — höheres Risiko →

1	2	3	4	**5**	6	7

*Gemäß dem Basisinformationsblatt vom 24.07.2025

Risiko - Rendite - Diagramm (05.12.2025)



Portfoliostruktur

Anlagevermögen (31.10.2025)

Aktien	98,13 %
Weitere Anteile	1,87 %

Top 5 Branchenverteilung (31.10.2025)

Gold	36,88 %
diversifizierte Werte	25,82 %
Kupfer	18,19 %
Stahl	6,86 %
Weitere Anteile	3,25 %

Top 5 Länderverteilung (31.10.2025)

USA	33,80 %
Kanada	29,62 %
Vereinigtes Königreich	16,01 %
Australien	9,21 %
Südafrika	3,09 %

Top 5 Währungsverteilung (31.10.2025)

USD	37,21 %
CAD	29,62 %
GBP	16,01 %
AUD	10,32 %
ZAR	3,09 %

Rechtliche Hinweise

Datenquelle für Fondsinformationen: FERI AG und cleversoft GmbH. Die von der FERI AG und von der cleversoft GmbH bereitgestellten Informationen stellen keine Empfehlungen dar und dienen nicht der Anlageberatung. Insbesondere stellen diese Informationen keine Anlageempfehlung oder Anlagestrategieempfehlung im Sinne von § 34 b WpHG dar. Die cleversoft GmbH trifft keinerlei Aussage zur bisherigen und zukünftigen Wertentwicklung der angezeigten Wertpapiere. Wegen der Dynamik der Finanzmärkte muss jegliche Haftung im Zusammenhang mit der Nutzung der Informationen oder dem (evtl. auch irrtümlichen) Vertrauen auf deren Richtigkeit, Vollständigkeit oder Aktualität ausgeschlossen werden. Informieren Sie sich daher vor dem Fondserwerb auf der Internetseite der jeweiligen Fondsgesellschaft.