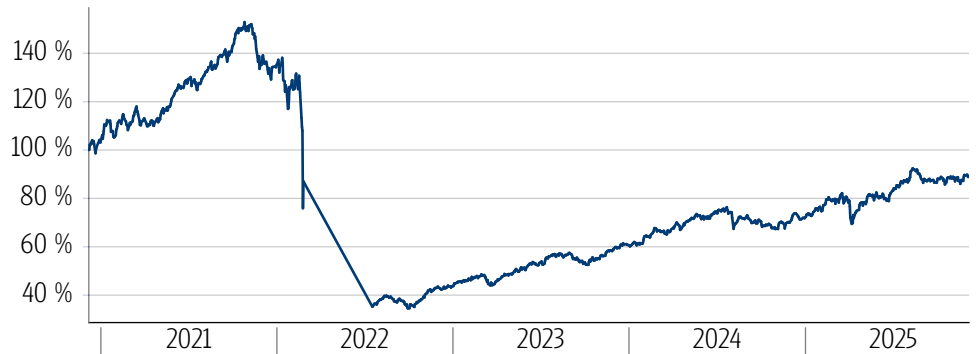


Anlageziel

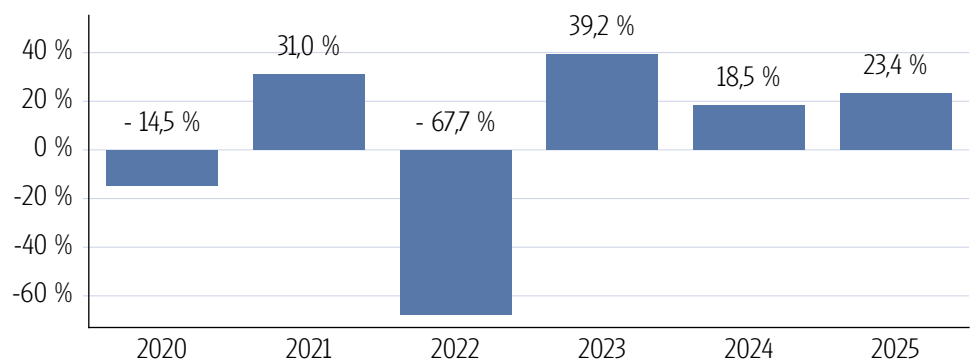
Ziel des Fonds ist die Erzielung von Kapitalzuwachs hauptsächlich durch Anlagen in Dividendenpapieren mittel- und osteuropäischer Unternehmen einschließlich der Märkte der früheren Sowjetunion und der aufstrebenden Länder im Mittelmeerraum. Das Portfolio kann in begrenztem Umfang Engagements in den Märkten Nordafrikas und des Nahen Ostens aufweisen.

Fonds-Fakten

Fondskategorie:	Aktienfonds/ Osteuropa/ Blend/Large Cap
WKN:	933673
ISIN:	LU0106820458
Auflagedatum:	28. Januar 2000
Fondsvolumen:	1,14 Mrd. EUR (31.10.2025)
Kapitalverwaltungs- gesellschaft:	Schroder Investment Management (Europe) S.A.
Fondsmanager/ Anlageberater:	Allan Conway
Vertrieb:	-
Sitzland:	Luxemburg
Fondswährung:	EUR
Rücknahmepreis:	17,63
Ertragsverwendung:	Ausschüttend
Geschäftsjahr:	01. Januar - 31. Dezember
Transparenz- verordnung (EU) 2019/2088:	Art. 8 TVO ESG Merkmale

Wertentwicklung in der Vergangenheit***Indexierte Wertentwicklung (05.12.2025)****Wertentwicklung über verschiedene Zeiträume (05.12.2025)**

1 Monat	3 Monate	6 Monate	lfd. Jahr	1 Jahr
0,87 %	1,09 %	10,14 %	23,41 %	22,41 %
3 Jahre p.a.	5 Jahre p.a.	10 Jahre p.a.	Seit Auflage p.a.	
27,52 %	-2,25 %	2,76 %	3,93 %	
3 Jahre	5 Jahre	10 Jahre	Seit Auflage	
107,49 %	-10,77 %	31,30 %	170,98 %	

Wertentwicklung pro Kalenderjahr (05.12.2025)**Rollierende 12-Monats Entwicklung (05.12.2025)**

05.12.20- 05.12.21	05.12.21- 05.12.22	05.12.22- 05.12.23	05.12.23- 05.12.24	05.12.24- 05.12.25
39,66 %	-69,21 %	39,62 %	21,41 %	22,41 %

*Historische Wertentwicklungen sind keine Garantie für eine ähnliche Entwicklung in der Zukunft. Diese ist nicht prognostizierbar. Die Berechnung der Wertentwicklung erfolgt gemäß BVI-Methode.

Kennzahlen

Volatilität	
1 Jahr	+17,92 %
3 Jahre	+15,69 %
5 Jahre	+34,97 %
Sharpe Ratio	
1 Jahr	1,10
3 Jahre	1,52
5 Jahre	-0,11
Maximaler Verlust	
1 Jahr	-15,5 %
3 Jahre	-15,5 %
5 Jahre	-77,4 %
Verlustrdauer in Monaten	
1 Jahr	2
3 Jahre	4
5 Jahre	-

Fonds-Konditionen

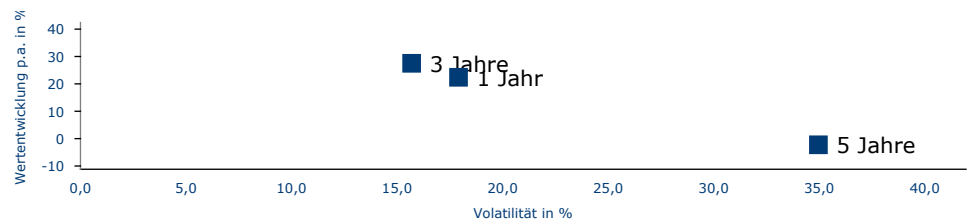
Ausgabeaufschlag: Portfoliogebr�hr: De- potf�hrungsentgelt: Kontof�hrungsent- gelt: Transaktions- kosten:	Ein Ausgabeauf- schlag f�llt im Rah- men der fondsge- bundenen Renten- versicherungen von Condor nicht an.
Max. Verwaltungs- verg�tung p.a.:	1,50 %
Max. Fondsmanage- ment Geb�hr p.a.:	-
Max. Depotbank- verg�tung p.a.:	0,30 %
Laufende Kosten:	1,85 % (29.10.2025)
Erfolgsabh�ngige Verg�tung:	0,00

SRI

RISIKOINDIKATOR*

*Gemäß dem Basisinformationsblatt vom 29.10.2025

Risiko - Rendite - Diagramm (05.12.2025)



Portfoliostruktur

Anlagevermögen (31.10.2025)

Aktien	99,53 %
Geldmarkt	0,47 %

Top 5 Branchenverteilung (31.10.2025)

Financials	56,33 %
Industrials	14,42 %
Consumer Discretionary	9,38 %
Health Care	8,28 %
Consumer Staples	7,96 %

Top 5 Länderverteilung (31.10.2025)

Polen	33,40 %
Griechenland	19,48 %
Ungarn	14,76 %
Türkei	11,83 %
Vereinigtes Königreich	5,66 %

Top 5 Währungsverteilung (31.10.2025)

EUR	33,21 %
PLN	31,57 %
HUF	14,76 %
TRY	11,83 %
USD	5,17 %

Rechtliche Hinweise

Datenquelle für Fondsinformationen: FERI AG und cleversoft GmbH. Die von der FERI AG und von der cleversoft GmbH bereitgestellten Informationen stellen keine Empfehlungen dar und dienen nicht der Anlageberatung. Insbesondere stellen diese Informationen keine Anlageempfehlung oder Anlagestrategieempfehlung im Sinne von § 34 b WpHG dar. Die cleversoft GmbH trifft keinerlei Aussage zur bisherigen und zukünftigen Wertentwicklung der angezeigten Wertpapiere. Wegen der Dynamik der Finanzmärkte muss jegliche Haftung im Zusammenhang mit der Nutzung der Informationen oder dem (evtl. auch irrtümlichen) Vertrauen auf deren Richtigkeit, Vollständigkeit oder Aktualität ausgeschlossen werden. Informieren Sie sich daher vor dem Fondserwerb auf der Internetseite der jeweiligen Fondsgesellschaft.