Vanguard SRI Euro Inv.Gr.Bd.In.Ins.EUR

Rentenfonds/Europa/Gemischte Emittenten/Gemischte Laufzeiten

Stand: 05.12.2025

Anlageziel

Der Fonds verfolgt einen Passivmanagement- bzw. Indexierungsanlageansatz, indem er Wertpapiere physisch erwirbt und versucht, die Wertentwicklung des Bloomberg EUR Non Government Float Adjusted Bond Index (der "Index") nachzubilden. Der Index ist ein marktgewichteter Index von auf Euro lautenden festverzinslichen Wertpapieren mit Investment-Grade-Rating, Laufzeiten von über einem Jahr und einem Mindestemissionsvolumen von 300 Millionen EUR. Der Index umfasst Wertpapiere, die von Unternehmen, verbrieften und staatsnahen/supranationalen Emittenten (einschließlich Emittenten wie der Europäischen Union) begeben werden, schließt jedoch Staatsanleihen der Eurozone und staatsnahe Anleihen der Eurozone aus. Die Eurozone umfasst alle Länder der Europäischen Union, die den Euro als Währung verwenden. Indem der Fonds Anleihen von Unternehmen, deren Verhalten oder Produkte potenziell schädliche Auswirkungen auf die Gesellschaft haben, im Rahmen des Screening-Prozesses aus seinem Portfolio herausfi...

Fonds-Fakten

Fondskategorie:	Rentenfonds/ Europa/ Gemischte Emittenten/Gemischte Laufzeiten
WKN:	A2DTXG
ISIN:	IE00BYSX5D68
Auflagedatum:	18. Juli 2017
Fondsvolumen:	406,44 Mio. EUR (31.10.2025)
Kapitalverwaltungsgesellschaft:	Vanguard Group (Ireland) Limited
Fondsmanager/ Anlageberater:	-
Vertrieb:	-
Sitzland:	Irland
Fondswährung:	EUR
Rücknahmepreis:	102,63
Ertragsverwendung:	Thesaurierend
Geschäftsjahr:	01. Januar - 31. Dezember
Transparenzverordnung (EU) 2019/2088:	Art. 8 TVO ESG Merkmale

Wertentwicklung in der Vergangenheit*

Indexierte Wertentwicklung (05.12.2025)

Wertentwicklung über verschiedene Zeiträume (05.12.2025)

1 Monat	3 Monate	6 Monate	lfd. Jahr	1 Jahr
-0,21 %	0,34 %	1,32 %	2,25 %	1,46 %

3 Jahre p.a.	5 Jahre p.a.	10 Jahre p.a.	Seit Auflage p.a.
3,37 %	-1,06 %	-	0,31 %

3 Jahre	5 Jahre	10 Jahre	Seit Auflage
10,46 %	-5,21 %	-	2,63 %

Wertentwicklung pro Kalenderjahr (05.12.2025)

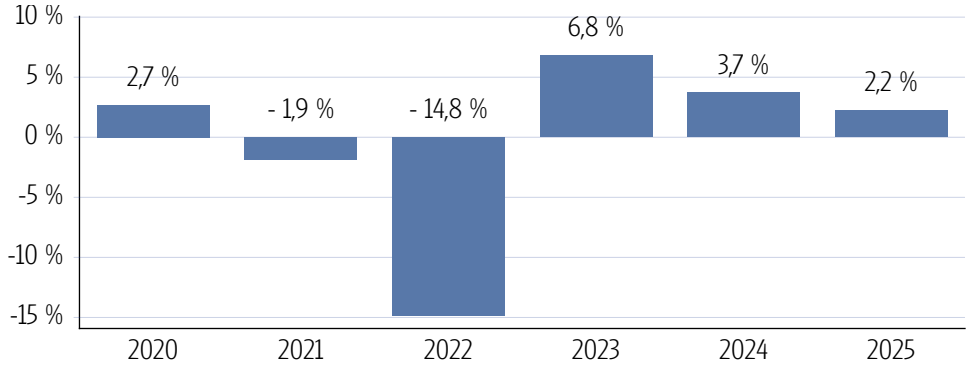

Rollierende 12-Monats Entwicklung (05.12.2025)

05.12.20-05.12.21	05.12.21-05.12.22	05.12.22-05.12.23	05.12.23-05.12.24	05.12.24-05.12.25
-0,95 %	-13,37 %	2,51 %	6,20 %	1,46 %

*Historische Wertentwicklungen sind keine Garantie für eine ähnliche Entwicklung in der Zukunft. Diese ist nicht prognostizierbar. Die Berechnung der Wertentwicklung erfolgt gemäß BVI-Methode.

Vanguard SRI Euro Inv.Gr.Bd.In.Ins.EUR

Rentenfonds/Europa/Gemischte Emittenten/Gemischte Laufzeiten

Stand: 05.12.2025

Kennzahlen

Volatilität	
1 Jahr	+2,62 %
3 Jahre	+3,68 %
5 Jahre	+4,06 %
Sharpe Ratio	
1 Jahr	-0,27
3 Jahre	0,11
5 Jahre	-0,65
Maximaler Verlust	
1 Jahr	-2,1 %
3 Jahre	-3,5 %
5 Jahre	-18,5 %
Verlustdauer in Monaten	
1 Jahr	1
3 Jahre	2
5 Jahre	7

Fonds-Konditionen

Ausgabeaufschlag: Portfoliogebühr: Depotführungsentgeld: Kontoführungsentgeld: Transaktionskosten:	Ein Ausgabeaufschlag fällt im Rahmen der fondsgebundenen Rentenversicherungen von Condor nicht an.
Max. Verwaltungsvergütung p.a.:	0,16 %
Max. Fondsmanagement Gebühr p.a.:	-
Max. Depotbankvergütung p.a.:	-
Laufende Kosten:	0,16 % (26.08.2025)
Erfolgsabhängige Vergütung:	0,00

SRI

RISIKOINDIKATOR*

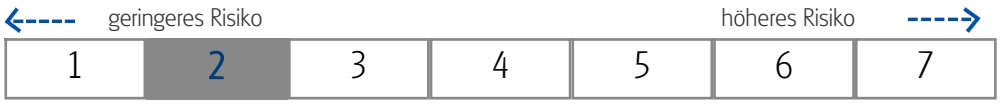

*Gemäß dem Basisinformationsblatt vom 26.08.2025

Risiko - Rendite - Diagramm (05.12.2025)

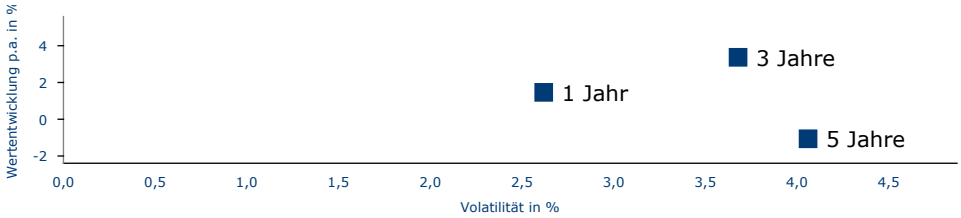

Portfoliostruktur

Anlagevermögen (31.10.2025)

Renten	75,24 %
Weitere Anteile	24,76 %

Top 5 Länderverteilung (31.10.2025)

Supranational	17,65 %
Frankreich	14,67 %
Niederlande	9,28 %
USA	8,62 %
Deutschland	7,93 %

Top 5 Währungsverteilung (31.10.2025)

EUR	96,46 %
Weitere Anteile	3,54 %

Top 5 Holdings (31.10.2025)

2.5% Europäische Union 24/31 12/2031	0,60 %
European Union 3,13% 12/30	0,50 %
European Union 3,00% 12/34	0,48 %
EUROPEAN UNION SR UNSECURED 12/27 2.875	0,41 %
3.375% Europäische Union 24/39 10/2039	0,41 %

Rechtliche Hinweise

Datenquelle für Fondsinformationen: FERI AG und cleversoft GmbH. Die von der FERI AG und von der cleversoft GmbH bereitgestellten Informationen stellen keine Empfehlungen dar und dienen nicht der Anlageberatung. Insbesondere stellen diese Informationen keine Anlageempfehlung oder Anlagestrategieempfehlung im Sinne von § 34 b WpHG dar. Die cleversoft GmbH trifft keinerlei Aussage zur bisherigen und zukünftigen Wertentwicklung der angezeigten Wertpapiere. Wegen der Dynamik der Finanzmärkte muss jegliche Haftung im Zusammenhang mit der Nutzung der Informationen oder dem (evtl. auch irrtümlichen) Vertrauen auf deren Richtigkeit, Vollständigkeit oder Aktualität ausgeschlossen werden. Informieren Sie sich daher vor dem Fondserwerb auf der Internetseite der jeweiligen Fondsgesellschaft.