

### Anlageziel

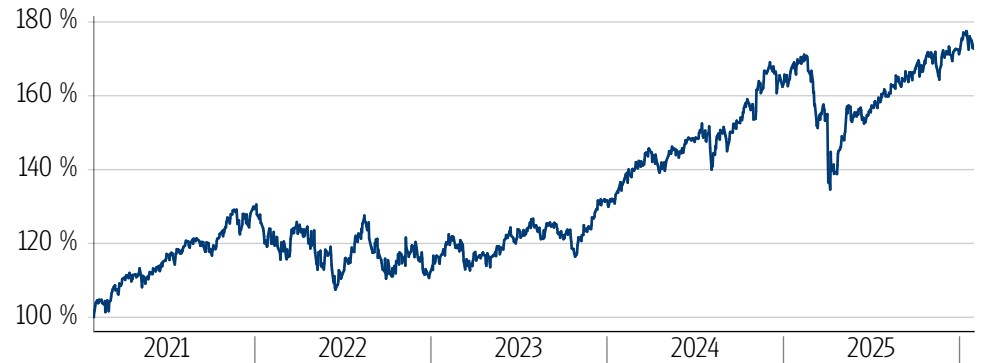
Der Fonds wird aktiv verwaltet, was bedeutet, dass der Anlageverwalter aktiv Anlageentscheidungen für den Fonds trifft. Der Fonds wird nicht in Bezug auf eine Benchmark verwaltet. Der Fonds investiert in Aktien von Unternehmen, welche an den Hauptbörsen in entwickelten Ländern weltweit notiert sind. Das Fondsportfolio weist in der Regel eine Übergewichtung in Bezug auf Aktien kleinerer Unternehmen und "Value"-Unternehmen auf. Bei "Value"-Unternehmen handelt es sich um Firmen, bei denen der Aktienkurs nach Ansicht des Anlageverwalters zum Zeitpunkt des Kaufs im Vergleich zum bilanziellen Wert des Unternehmens niedrig ist. Die Zusammensetzung des Fonds kann auch auf Basis von Erwägungen zu Umwelt- und Nachhaltigkeitsauswirkungen angepasst werden. Im Rahmen der Erwägungen zu Umwelt- und Nachhaltigkeitsauswirkungen versucht der Anlageverwalter, Faktoren zu identifizieren, von denen er glaubt, dass sie ein Hinweis darauf sind, dass ein Unternehmen im Vergleich zu anderen Unternehmen mit ähnl...

### Fonds-Fakten

Fondskategorie:	Aktienfonds/ Global/ Blend/Large Cap
WKN:	A2AF3M
ISIN:	IE00B8DMPF88
Auflagedatum:	03. Februar 2014
Fondsvolumen:	4,79 Mrd. EUR (28.11.2025)
Kapitalverwaltungsgesellschaft:	Dimensional Ireland Limited
Fondsmanager/ Anlageberater:	-
Vertrieb:	-
Sitzland:	Irland
Fondswährung:	USD
Rücknahmepreis:	30,51 EUR
Ertragsverwendung:	Thesaurierend
Geschäftsjahr:	01. Dezember - 30. November
Transparenzverordnung (EU) 2019/2088:	Art. 8 TVO ESG Merkmale

### Wertentwicklung in der Vergangenheit\*

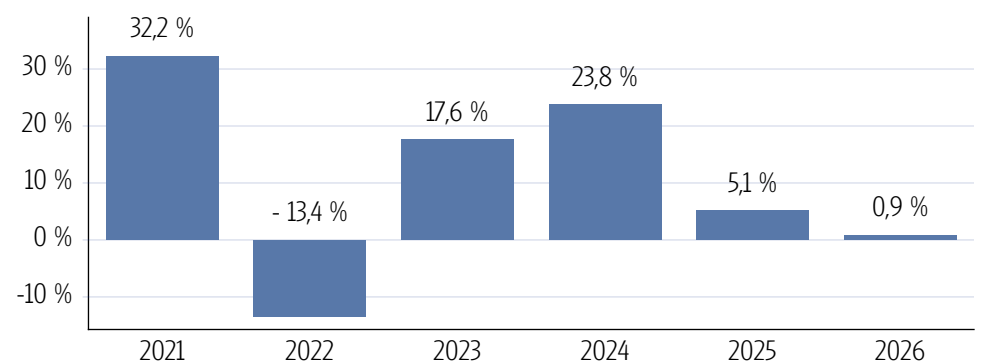
#### Indexierte Wertentwicklung (30.01.2026)



#### Wertentwicklung über verschiedene Zeiträume (30.01.2026)

1 Monat	3 Monate	6 Monate	lfd. Jahr	1 Jahr
0,86 %	0,96 %	7,14 %	0,86 %	2,34 %
3 Jahre p.a.	5 Jahre p.a.	10 Jahre p.a.	Seit Auflage p.a.	
13,17 %	12,00 %	11,53 %	11,57 %	
3 Jahre	5 Jahre	10 Jahre	Seit Auflage	
44,94 %	76,21 %	197,96 %	297,31 %	

#### Wertentwicklung pro Kalenderjahr (30.01.2026)



#### Rollierende 12-Monats Entwicklung (30.01.2026)

30.01.21-30.01.22	30.01.22-30.01.23	30.01.23-30.01.24	30.01.24-30.01.25	30.01.25-30.01.26
24,26 %	-4,15 %	16,58 %	24,77 %	1,72 %

\*Historische Wertentwicklungen sind keine Garantie für eine ähnliche Entwicklung in der Zukunft. Diese ist nicht prognostizierbar. Die Berechnung der Wertentwicklung erfolgt gemäß BVI-Methode.

Kennzahlen

Volatilität	
1 Jahr	+17,95 %
3 Jahre	+15,24 %
5 Jahre	+16,87 %
Sharpe Ratio	
1 Jahr	0,02
3 Jahre	0,65
5 Jahre	0,60
Maximaler Verlust	
1 Jahr	-21,3 %
3 Jahre	-21,3 %
5 Jahre	-21,3 %
Verlustrdauer in Monaten	
1 Jahr	3
3 Jahre	3
5 Jahre	3

Fonds-Konditionen

Ausgabeaufschlag:	Ein Ausgabeauf-
Portfoliogeühr: De-	schlag fällt im Rah-
potführungsentgeld:	men der fondsge-
Kontoführungsent-	bundenen Renten-
geld: Transaktions-	versicherungen von
kosten:	Condor nicht an.
Max. Verwaltungs-	
vergütung p.a.:	0,28 %
Max. Fondsmanage-	
ment Gebühr p.a.:	-
Max. Depotbank-	
vergütung p.a.:	-
Laufende Kosten:	0,27 % (03.11.2025)
Erfolgsabhängige	
Vergütung:	0,00

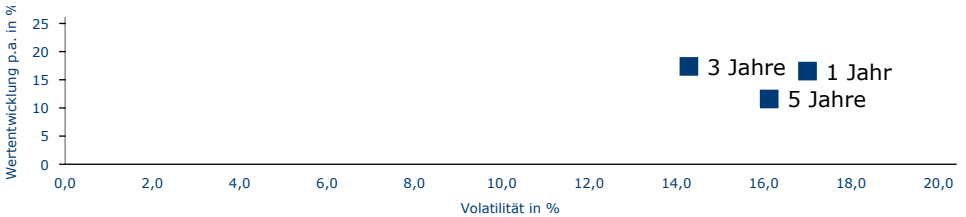
SRI

RISIKOINDIKATOR\*



\*Gemäß dem Basisinformationsblatt vom 03.11.2025

Risiko - Rendite - Diagramm (30.01.2026)



Portfoliostruktur

Anlagevermögen (30.11.2025)

Aktien	99,61 %
Weitere Anteile	0,39 %

Top 5 Branchenverteilung (30.11.2025)

Informationstechnologie	22,67 %
Finanzwesen	18,88 %
Industrie	13,50 %
Verbrauchsgüter	11,95 %
Gesundheitswesen	11,16 %

Top 5 Länderverteilung (30.11.2025)

Weitere Anteile	95,39 %
USA	70,28 %
Weitere Anteile	10,99 %
Japan	5,65 %
Vereinigtes Königreich	3,56 %

Top 5 Währungsverteilung (30.11.2025)

USD	75,34 %
EUR	7,50 %
JPY	5,64 %
GBP	2,56 %
CAD	2,19 %

Rechtliche Hinweise

Datenquelle für Fondsinformationen: FERI AG und cleversoft GmbH. Die von der FERI AG und von der cleversoft GmbH bereitgestellten Informationen stellen keine Empfehlungen dar und dienen nicht der Anlageberatung. Insbesondere stellen diese Informationen keine Anlageempfehlung oder Anlagestrategieempfehlung im Sinne von § 34 b WpHG dar. Die cleversoft GmbH trifft keinerlei Aussage zur bisherigen und zukünftigen Wertentwicklung der angezeigten Wertpapiere. Wegen der Dynamik der Finanzmärkte muss jegliche Haftung im Zusammenhang mit der Nutzung der Informationen oder dem (evtl. auch irrtümlichen) Vertrauen auf deren Richtigkeit, Vollständigkeit oder Aktualität ausgeschlossen werden. Informieren Sie sich daher vor dem Fondserwerb auf der Internetseite der jeweiligen Fondsgesellschaft.