Dimensional Euro Inflation Linked Int. FI Fund (EUR, Acc.)

Rentenfonds/Europa/Inflationsgeschützte Staatsanleihen

Stand: 08.12.2025

Anlageziel

Anlageziel ist ein inflationsgeschützter mittelfristiger Ertrag. Der Fonds investiert in festverzinsliche Wertpapiere und derivative Instrumente, die mit dem Ziel strukturiert sind, Schutz gegen Inflation in der Eurozone zu bieten. Der Fonds kann in hoch bewerteten, fest oder variabel verzinslichen, inflationsgebundenen Wertpapieren anlegen, die von Staaten, staatsnahen Rechtsträgern und Unternehmen vornehmlich in Global Developed Bond Funds-Ländern emittiert werden. Die durchschnittliche Restlaufzeit liegt bei über 5 Jahren und weniger als 10 Jahren.

Fonds-Fakten

Fondskategorie:	Rentenfonds/ Europa/ Inflationsgeschützte Staatsanleihen
WKN:	A1JBQ4
ISIN:	IE00B3N38C44
Auflagedatum:	01. November 2011
Fondsvolumen:	44,92 Mio. EUR (29.08.2025)
Kapitalverwaltungsgesellschaft:	Dimensional Ireland Limited
Fondsmanager/ Anlageberater:	-
Vertrieb:	-
Sitzland:	Irland
Fondswährung:	EUR
Rücknahmepreis:	13,41
Ertragsverwendung:	Thesaurierend
Geschäftsjahr:	01. Dezember - 30. November
Transparenzverordnung (EU) 2019/2088:	-

Wertentwicklung in der Vergangenheit*

Indexierte Wertentwicklung (08.12.2025)

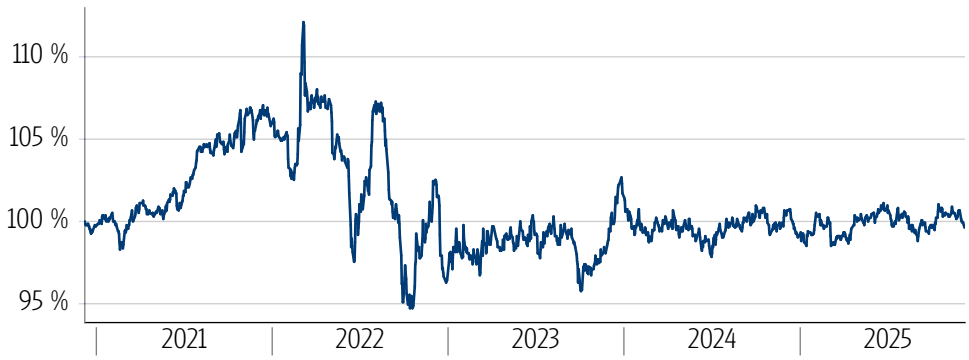

Wertentwicklung über verschiedene Zeiträume (08.12.2025)

1 Monat	3 Monate	6 Monate	lfd. Jahr	1 Jahr
-0,67 %	-0,22 %	-0,59 %	0,52 %	-1,03 %

3 Jahre p.a.	5 Jahre p.a.	10 Jahre p.a.	Seit Auflage p.a.
-0,85 %	-0,07 %	1,01 %	2,05 %

3 Jahre	5 Jahre	10 Jahre	Seit Auflage
-2,54 %	-0,37 %	10,55 %	34,10 %

Wertentwicklung pro Kalenderjahr (08.12.2025)

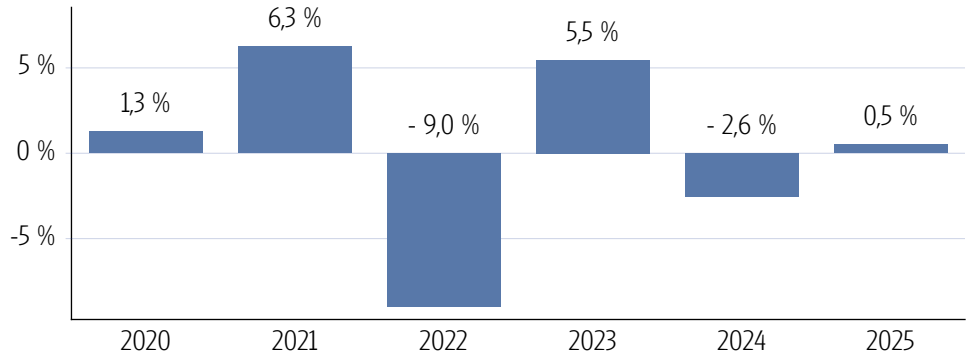

Rollierende 12-Monats Entwicklung (08.12.2025)

08.12.20-08.12.21	08.12.21-08.12.22	08.12.22-08.12.23	08.12.23-08.12.24	08.12.24-08.12.25
6,24 %	-3,78 %	-2,33 %	0,82 %	-1,03 %

*Historische Wertentwicklungen sind keine Garantie für eine ähnliche Entwicklung in der Zukunft. Diese ist nicht prognostizierbar. Die Berechnung der Wertentwicklung erfolgt gemäß BVI-Methode.

Dimensional Euro Inflation Linked Int. FI Fund (EUR, Acc.)

Rentenfonds/Europa/Inflationsgeschützte Staatsanleihen

Stand: 08.12.2025

Kennzahlen

Volatilität	
1 Jahr	+3,63 %
3 Jahre	+5,54 %
5 Jahre	+6,54 %
Sharpe Ratio	
1 Jahr	-0,87
3 Jahre	-0,67
5 Jahre	-0,26
Maximaler Verlust	
1 Jahr	-2,3 %
3 Jahre	-6,5 %
5 Jahre	-15,5 %
Verlustdauer in Monaten	
1 Jahr	2
3 Jahre	3
5 Jahre	3

Fonds-Konditionen

Ausgabeaufschlag: Portfoliogebühr: Depotführungsentgeld: Kontoführungsentgeld: Transaktionskosten:	Ein Ausgabeaufschlag fällt im Rahmen der fondsgebundenen Rentenversicherungen von Condor nicht an.
Max. Verwaltungsvergütung p.a.:	0,15 %
Max. Fondsmanagement Gebühr p.a.:	-
Max. Depotbankvergütung p.a.:	0,01 %
Laufende Kosten:	0,21 % (30.06.2025)
Erfolgsabhängige Vergütung:	0,00

SRI

RISIKOINDIKATOR*

<- geringeres Risiko — höheres Risiko ->

1	2	**3**	4	5	6	7

*Gemäß dem Basisinformationsblatt vom 30.06.2025

Risiko - Rendite - Diagramm (08.12.2025)

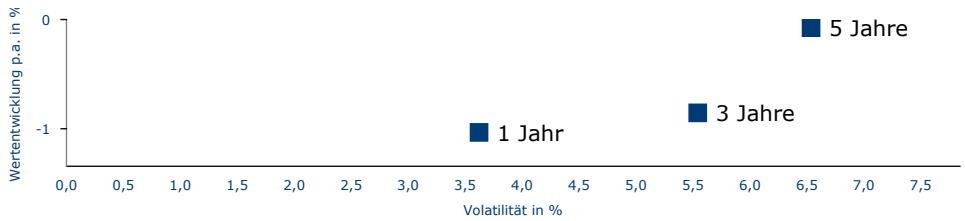

Portfoliostruktur

Anlagevermögen (31.08.2025)

Renten	99,63 %
Aktien	0,46 %

Top 5 Länderverteilung (31.08.2025)

Frankreich	87,12 %
Deutschland	12,52 %
Irland	0,46 %

Top 5 Währungsverteilung (31.08.2025)

EUR	100,09 %

Top 5 Holdings (31.08.2025)

France(Govt Of) 3.64316%	19,82 %
FRANCE I/L 0.10% 25/07/2036	19,56 %
FRANCE (GOVT OF), 07.25.2034	19,42 %
1,8% FRANKREICH INFL INDEX 07/25.07.2040	12,97 %
French Republic Government B 0.1% 25-07-2031	8,73 %

Rechtliche Hinweise

Datenquelle für Fondsinformationen: FERI AG und cleversoft GmbH. Die von der FERI AG und von der cleversoft GmbH bereitgestellten Informationen stellen keine Empfehlungen dar und dienen nicht der Anlageberatung. Insbesondere stellen diese Informationen keine Anlageempfehlung oder Anlagestrategieempfehlung im Sinne von § 34 b WpHG dar. Die cleversoft GmbH trifft keinerlei Aussage zur bisherigen und zukünftigen Wertentwicklung der angezeigten Wertpapiere. Wegen der Dynamik der Finanzmärkte muss jegliche Haftung im Zusammenhang mit der Nutzung der Informationen oder dem (evtl. auch irrtümlichen) Vertrauen auf deren Richtigkeit, Vollständigkeit oder Aktualität ausgeschlossen werden. Informieren Sie sich daher vor dem Fondserwerb auf der Internetseite der jeweiligen Fondsgesellschaft.