

### Anlageziel

Der Fonds investiert in kleinere Unternehmen aus entwickelten Ländern weltweit. Der Fonds investiert in Aktien kleinerer Unternehmen unter Anwendung einer Value-Strategie, d. h. er investiert in Aktien von Unternehmen, die zum Kaufzeitpunkt nach Einschätzung des Anlageverwalters einen im Vergleich zum Buchwert des Unternehmens niedrigen Aktienkurs haben. Maximal 20 % des Nettovermögens des Fonds werden in Ländern angelegt, die der Anlageverwalter als aufstrebende Märkte betrachtet. Der Fonds wird aktiv verwaltet, das heißt, der Anlageverwalter trifft aktiv Anlageentscheidungen für den Fonds. Der Fonds wird ohne Bezug auf eine Benchmark verwaltet.

### Fonds-Fakten

Fondskategorie: Aktienfonds/ Global/ Value/Mid-Small Cap  
 WKN: A0RMKW  
 ISIN: IE00B2PC0716  
 Auflegedatum: 12. Mai 2008  
 Fondsvolumen: 5,70 Mrd. EUR (29.11.2024)  
 Kapitalverwaltungsgesellschaft: Dimensional Ireland Limited  
 Fondsmanager/Anlageberater: -  
 Vertrieb: -  
 Sitzland: Irland  
 Fondswährung: EUR  
 Rücknahmepreis: 39,90  
 Ertragsverwendung: Thesaurierend  
 Geschäftsjahr: 01. Dezember - 30. November  
 Transparenzverordnung (EU) 2019/2088: -

### Wertentwicklung in der Vergangenheit\*

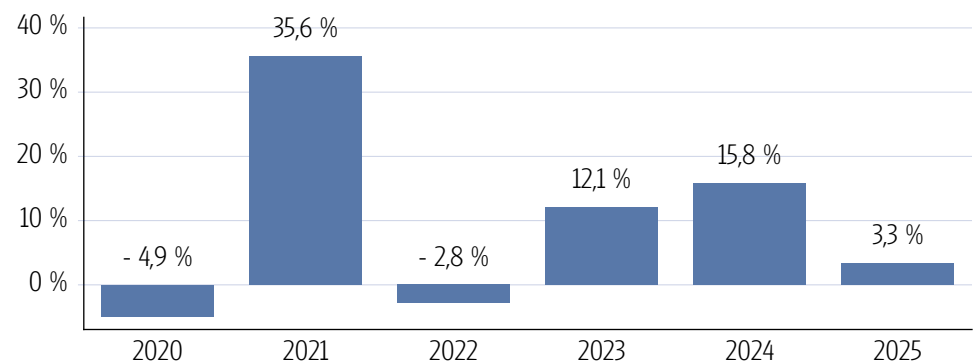
#### Indexierte Wertentwicklung (17.01.2025)



#### Wertentwicklung über verschiedene Zeiträume (17.01.2025)

1 Monat	3 Monate	6 Monate	lfd. Jahr	1 Jahr
2,39 %	5,00 %	8,69 %	3,34 %	23,41 %
3 Jahre p.a.	5 Jahre p.a.	10 Jahre p.a.	Seit Auflage p.a.	
8,28 %	10,66 %	8,76 %	8,64 %	
3 Jahre	5 Jahre	10 Jahre	Seit Auflage	
26,99 %	66,04 %	131,71 %	299,00 %	

#### Wertentwicklung pro Kalenderjahr (17.01.2025)



#### Rollierende 12-Monats Entwicklung (17.01.2025)

17.01.20-17.01.21	17.01.21-17.01.22	17.01.22-17.01.23	17.01.23-17.01.24	17.01.24-17.01.25
0,37 %	30,27 %	-0,06 %	2,96 %	23,41 %

\*Historische Wertentwicklungen sind keine Garantie für eine ähnliche Entwicklung in der Zukunft. Diese ist nicht prognostizierbar. Die Berechnung der Wertentwicklung erfolgt gemäß BVI-Methode.

### Kennzahlen

Volatilität	
1 Jahr	+14,27 %
3 Jahre	+16,30 %
5 Jahre	+23,20 %

Sharpe Ratio	
1 Jahr	1,34
3 Jahre	0,36
5 Jahre	0,40

Maximaler Verlust	
1 Jahr	-9,3 %
3 Jahre	-13,3 %
5 Jahre	-43,5 %

Verlustdauer in Monaten	
1 Jahr	1
3 Jahre	3
5 Jahre	3

### Fonds-Konditionen

Ausgabeaufschlag: Ein Ausgabeaufschlag fällt im Rahmen der fondsgebundenen Rentenversicherungen von Condor nicht an.  
 Portfoliogeühr: De-  
 portführungsentgeld:  
 Kontoführungsent-  
 geld: Transaktions-  
 kosten:

Max. Verwaltungs-  
 vergütung p.a.: 0,40 %

Max. Fondsmanage-  
 ment Gebühr p.a.: -

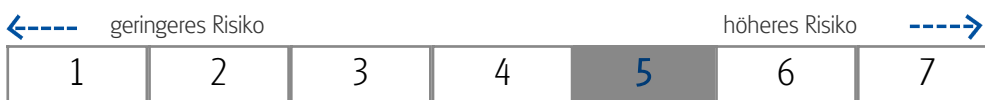
Max. Depotbank-  
 vergütung p.a.: 0,01 %

Laufende Kosten: 0,44 % (12.04.2024)

Erfolgsabhängige  
 Vergütung: 0,00

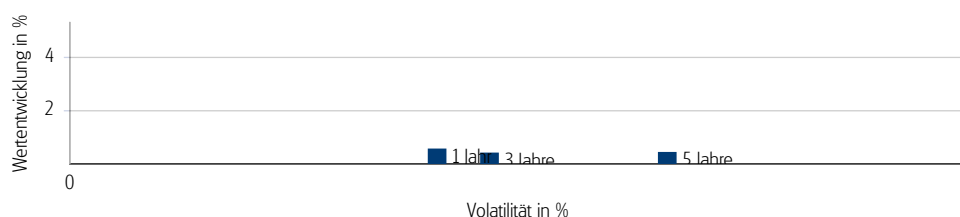
### SRI

#### Risiko- & Ertragsprofil\*



\*Gemäß dem Basisinformationsblatt vom 12.04.2024

#### Risiko - Rendite - Diagramm (17.01.2025)



### Portfoliostruktur

#### Anlagevermögen (30.11.2024)

Aktien	99,34 %
Kasse	0,66 %

#### Top 5 Branchenverteilung (30.11.2024)

Finanzwesen	26,82 %
Industrie	16,16 %
Verbrauchsgüter	11,59 %
Material	11,09 %
Gesundheitswesen	7,32 %

#### Top 5 Länderverteilung (30.11.2024)

USA	69,39 %
Japan	6,27 %
Vereinigtes Königreich	4,13 %
Kanada	3,11 %
Schweiz	1,95 %

#### Top 5 Währungsverteilung (30.11.2024)

USD	72,77 %
EUR	7,27 %
JPY	6,27 %
GBP	3,57 %
CAD	2,93 %

#### Rechtliche Hinweise

Datenquelle für Fondsinformationen: FERI AG und cleversoft GmbH. Die von der FERI AG und von der cleversoft GmbH bereitgestellten Informationen stellen keine Empfehlungen dar und dienen nicht der Anlageberatung. Insbesondere stellen diese Informationen keine Anlageempfehlung oder Anlagestrategieempfehlung im Sinne von § 34 b WpHG dar. Die cleversoft GmbH trifft keinerlei Aussage zur bisherigen und zukünftigen Wertentwicklung der angezeigten Wertpapiere. Wegen der Dynamik der Finanzmärkte muss jegliche Haftung im Zusammenhang mit der Nutzung der Informationen oder dem (evtl. auch irrtümlichen) Vertrauen auf deren Richtigkeit, Vollständigkeit oder Aktualität ausgeschlossen werden. Informieren Sie sich daher vor dem Fondserwerb auf der Internetseite der jeweiligen Fondsgesellschaft.