iShares STOXX Global Select Div. 100 DE

Aktienfonds/Global/Value/Large Cap

Stand: 05.12.2025

Anlageziel

Der Teilfonds iShares STOXX Global Select Dividend 100 UCITS ETF (DE) (der "Fonds") ist ein passiv verwalteter, börsengehandelter Fonds (ETF), der anstrebt, möglichst genau die Wertentwicklung des STOXX® Global Select Dividend 100 Index abzubilden. In diesem Zusammenhang strebt er die Nachbildung der Benchmark (Index) an. Der Index misst die Wertentwicklung von 100 nach Dividendenrendite führenden Aktien aus dem STOXX® Europe Select Dividend 30 Index, dem STOXX® North America Select Dividend 40 Index und dem STOXX® Asia/Pacific Select Dividend 30 Index, die bestimmte Kriterien erfüllen. Der Index enthält Unternehmen, die zum Zeitpunkt der Aufnahme in vier von fünf Kalenderjahren Dividenden gezahlt haben, in den letzten fünf Jahren kein negatives Dividendenwachstum verzeichnet haben, deren Ausschüttungsquote maximal 60 % (80 % für Asien/Pazifik) beträgt und die die Kriterien für Handelsvolumina erfüllen. Der Index wird nach der Nettodividendenrendite gewichtet, wobei die Obergrenze für ...

Fonds-Fakten

Fondskategorie:	Aktienfonds/ Global/ Value/Large Cap
WKN:	A0F5UH
ISIN:	DE000A0F5UH1
Auflagedatum:	25. September 2009
Fondsvolumen:	3,40 Mrd. EUR (28.11.2025)
Kapitalverwaltungsgesellschaft:	BlackRock Asset Management Deutschland AG
Fondsmanager/ Anlageberater:	-
Vertrieb:	-
Sitzland:	Deutschland
Fondswährung:	EUR
Rücknahmepreis:	33,34
Ertragsverwendung:	Ausschüttend
Geschäftsjahr:	01. März - 28. Februar
Transparenzverordnung (EU) 2019/2088:	-

Wertentwicklung in der Vergangenheit*

Indexierte Wertentwicklung (05.12.2025)

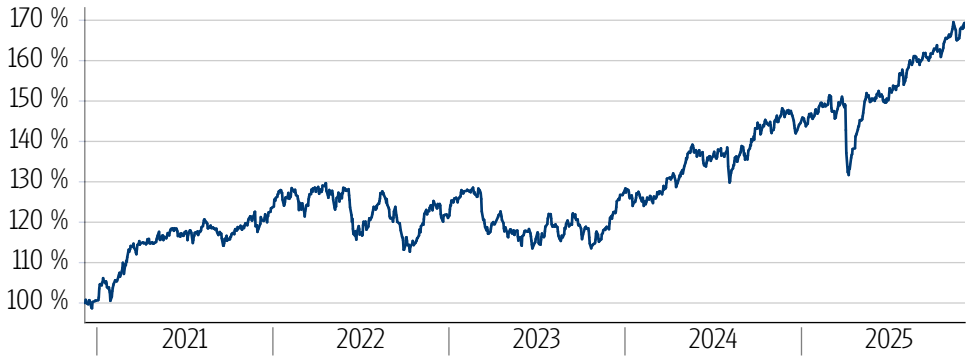

Wertentwicklung über verschiedene Zeiträume (05.12.2025)

1 Monat	3 Monate	6 Monate	lfd. Jahr	1 Jahr
1,91 %	5,99 %	12,39 %	17,16 %	14,62 %

3 Jahre p.a.	5 Jahre p.a.	10 Jahre p.a.	Seit Auflage p.a.
10,89 %	11,01 %	5,55 %	8,23 %

3 Jahre	5 Jahre	10 Jahre	Seit Auflage
36,39 %	68,60 %	71,65 %	260,19 %

Wertentwicklung pro Kalenderjahr (05.12.2025)

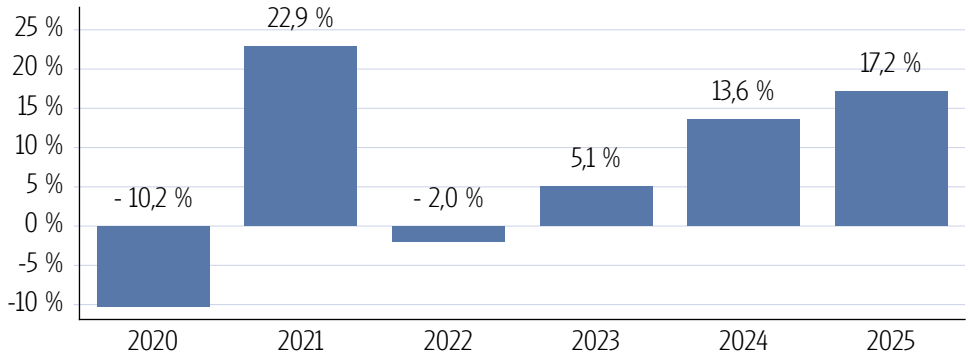

Rollierende 12-Monats Entwicklung (05.12.2025)

05.12.20-05.12.21	05.12.21-05.12.22	05.12.22-05.12.23	05.12.23-05.12.24	05.12.24-05.12.25
18,18 %	4,60 %	-2,65 %	22,22 %	14,62 %

*Historische Wertentwicklungen sind keine Garantie für eine ähnliche Entwicklung in der Zukunft. Diese ist nicht prognostizierbar. Die Berechnung der Wertentwicklung erfolgt gemäß BVI-Methode.

iShares STOXX Global Select Div. 100 DE

Aktienfonds/Global/Value/Large Cap

Stand: 05.12.2025

Kennzahlen

Volatilität	
1 Jahr	+10,57 %
3 Jahre	+10,08 %
5 Jahre	+10,41 %
Sharpe Ratio	
1 Jahr	1,15
3 Jahre	0,76
5 Jahre	0,89
Maximaler Verlust	
1 Jahr	-13,0 %
3 Jahre	-13,0 %
5 Jahre	-13,1 %
Verlustdauer in Monaten	
1 Jahr	2
3 Jahre	4
5 Jahre	4

Fonds-Konditionen

Ausgabeaufschlag: Portfoliogebühr: Depotführungsentgeld: Kontoführungsentgeld: Transaktionskosten:	Ein Ausgabeaufschlag fällt im Rahmen der fondsgebundenen Rentenversicherungen von Condor nicht an.
All-In-Fee p.a.:	0,45 %
Max. Depotbankvergütung p.a.:	-
Laufende Kosten:	0,46 % (21.11.2025)
Erfolgsabhängige Vergütung:	0,00

SRI

RISIKOINDIKATOR*

*Gemäß dem Basisinformationsblatt vom 21.11.2025

Risiko - Rendite - Diagramm (05.12.2025)

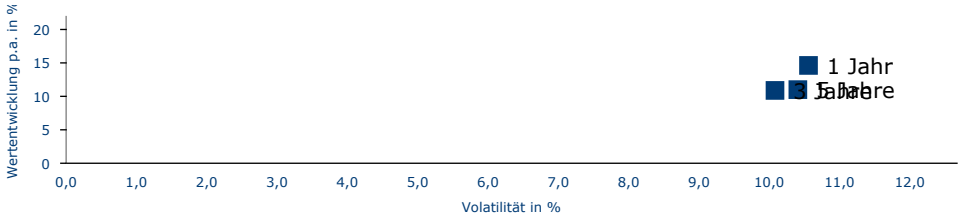

Portfoliostruktur

Anlagevermögen (30.11.2025)

Aktien	99,47 %
Weitere Anteile	0,53 %

Top 5 Branchenverteilung (30.11.2025)

Finanzen	39,33 %
Energie	10,98 %
Nicht-Basiskonsumgüter	10,05 %
Versorger	8,86 %
Materialien	8,08 %

Top 5 Länderverteilung (30.11.2025)

USA	16,75 %
Hongkong	13,88 %
Australien	12,07 %
Vereinigtes Königreich	9,74 %
Kanada	8,69 %

Top 5 Währungsverteilung (30.11.2025)

EUR	20,19 %
USD	16,75 %
HKD	13,88 %
AUD	12,07 %
GBP	9,74 %

Rechtliche Hinweise

Datenquelle für Fondsinformationen: FERI AG und cleversoft GmbH. Die von der FERI AG und von der cleversoft GmbH bereitgestellten Informationen stellen keine Empfehlungen dar und dienen nicht der Anlageberatung. Insbesondere stellen diese Informationen keine Anlageempfehlung oder Anlagestrategieempfehlung im Sinne von § 34 b WpHG dar. Die cleversoft GmbH trifft keinerlei Aussage zur bisherigen und zukünftigen Wertentwicklung der angezeigten Wertpapiere. Wegen der Dynamik der Finanzmärkte muss jegliche Haftung im Zusammenhang mit der Nutzung der Informationen oder dem (evtl. auch irrtümlichen) Vertrauen auf deren Richtigkeit, Vollständigkeit oder Aktualität ausgeschlossen werden. Informieren Sie sich daher vor dem Fondserwerb auf der Internetseite der jeweiligen Fondsgesellschaft.