

Kennzahlen

Volatilität	
1 Jahr	4,84 %
2 Jahre	3,98 %
3 Jahre	3,65 %
Sharpe Ratio	
1 Jahr	0,19
2 Jahre	0,61
3 Jahre	0,64
Maximaler Verlust	
1 Jahr	-5,41 %
2 Jahre	-5,41 %
3 Jahre	-5,41 %

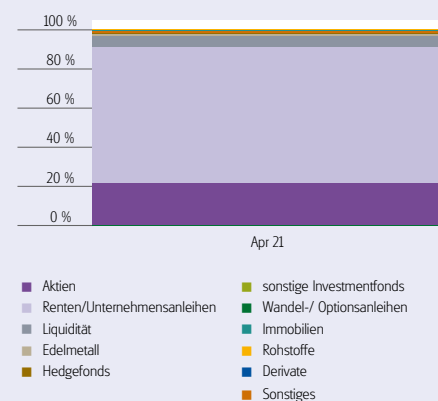
Verlustdauer in Monaten

1 Jahr	2
2 Jahre	2
3 Jahre	-

Wird als Kennzahlenwert ein „-“ angezeigt, liegt keine ausreichende Wertentwicklungshistorie für die Berechnung vor.

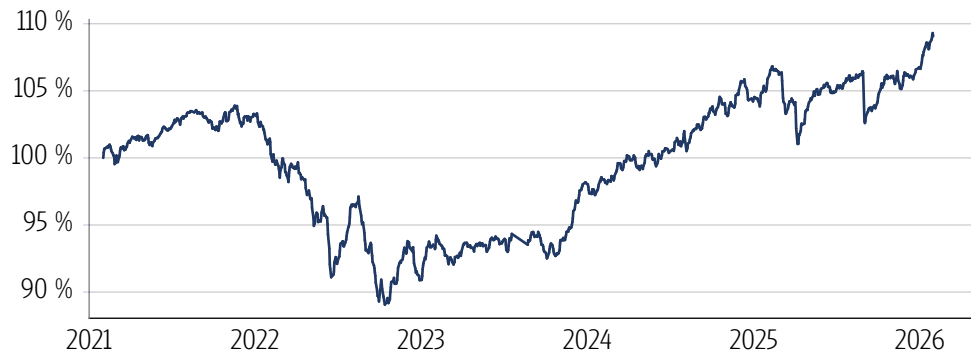
Konditionen

Ausgabeaufschlag:	werden im Rahmen
Portfoliogeühr:	der
Depotführungsentgeld:	fondsgebundenen
Kontoführungsentgeld:	Rentenversiche-
Transaktionskosten:	rungen von Condor
	nicht erhoben.

Aufteilung nach Anlageklassen
(30.01.2026)

Wertentwicklung in der Vergangenheit*

Indexierte Wertentwicklung (30.01.2026)



Wertentwicklung über verschiedene Zeiträume (30.01.2026)

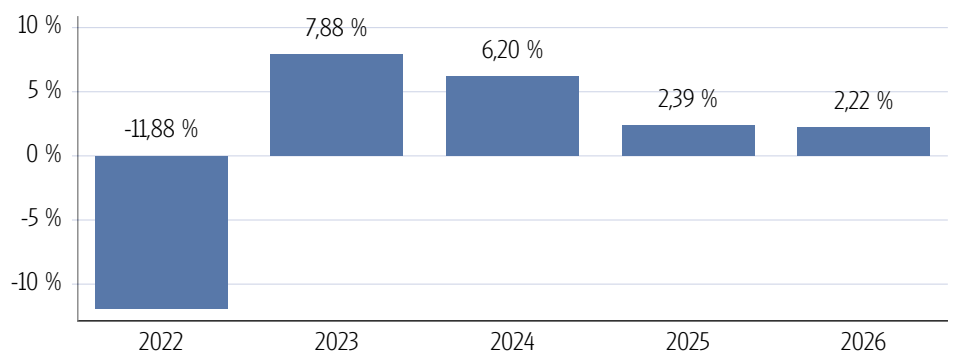
1 Monat	3 Monate	6 Monate	lfd. Jahr	1 Jahr
2,22 %	2,84 %	2,81 %	2,22 %	2,99 %

2 Jahre	3 Jahre	5 Jahre	Seit Auflage
10,75 %	17,01 %	8,82 %	12,02 %

Wertentwicklung p.a. seit Start der Anlagestrategie (30.01.2026)

2 Jahre p.a.	3 Jahre p.a.	5 Jahre p.a.	10 Jahre p.a.
5,35 %	5,29 %	1,70 %	-

Wertentwicklung pro Kalenderjahr (30.01.2026)



Rollierende 12-Monats Entwicklung (30.01.2026)

30.01.20 -	30.01.21 -	30.01.22 -	30.01.23 -	30.01.24 -	30.01.25 -
-0,66 %	0,79 %	-7,52 %	5,17 %	7,44 %	3,32 %